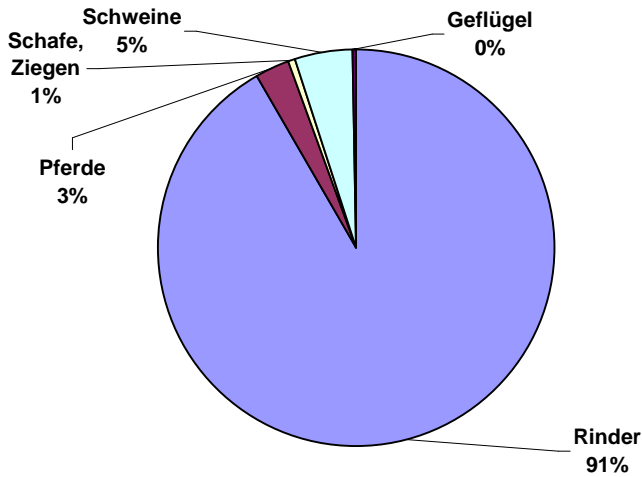


LRA Ravensburg
ULB Ravensburg

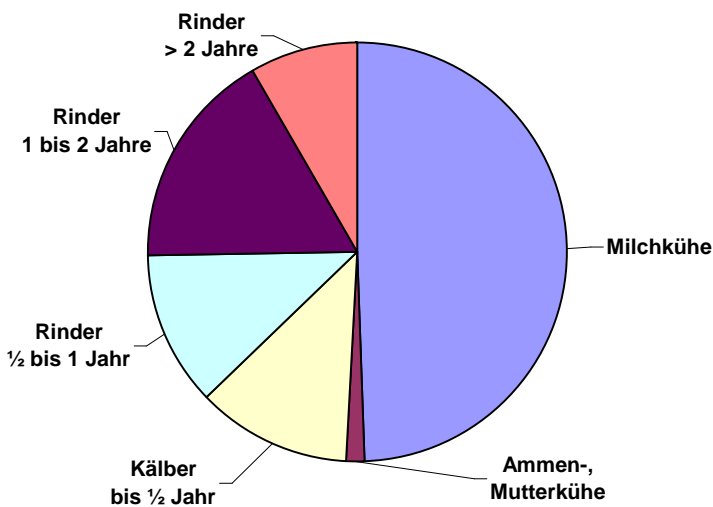
Tierhaltung



Tiergruppen in GV ¹⁾	LRA Ravensburg	Land Baden-Württemberg
Rinder	117.680	770.150
Pferde	3.550	57.280
Schafe, Ziegen	900	35.880
Schweine	6.000	220.470
Geflügel	400	20.480
Gesamt	128.540	1.104.970
Antragsfläche (LF)	90.580	1.437.540
GV / ha LF	1,42	0,77

¹⁾ GV-Schlüssel nach MEKA III; Erläuterungen zum Gemeinsamen Antrag 2008

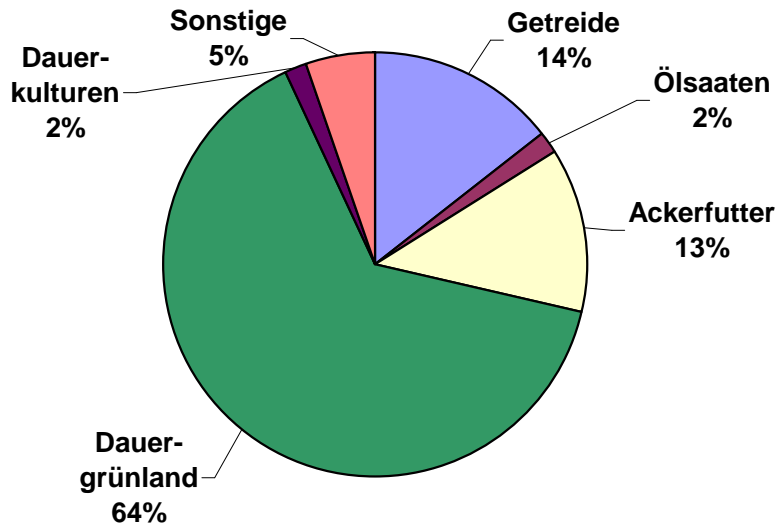
Rinder



Rinder in Stück	LRA Ravensburg	Land Baden-Württemberg
Milchkühe	72.630	362.520
Ammen-, Mutterkühe	2.000	59.350
Kälber bis 1/2 Jahr	17.340	154.890
Rinder 1/2 bis 1 Jahr	17.610	164.630
Rinder 1 bis 2 Jahre	25.120	220.610
Rinder > 2 Jahre	12.120	69.420
Gesamt	146.820	1.031.420

Quelle: MLR Baden-Württemberg, Gemeinsamer Antrag 2008

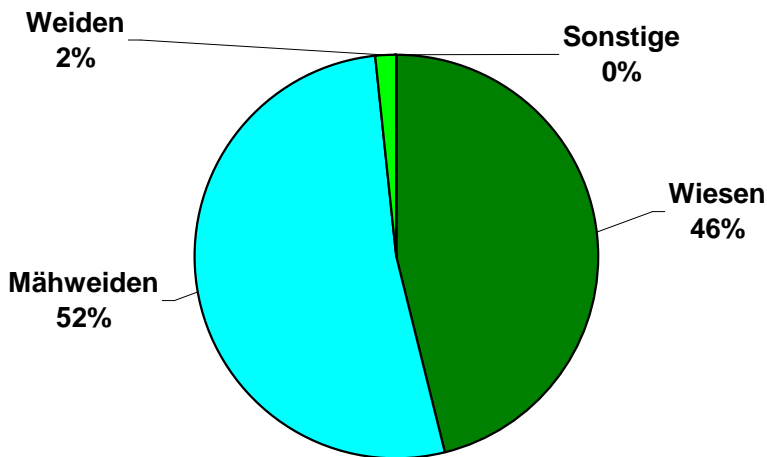
Landwirtschaftliche Anbauverhältnisse nach Kulturgruppen



Kulturgruppe	ha
Getreide	13.110
Ölsaaten	1.380
Ackerfutter	11.520
Dauergrünland	58.380
Dauerkulturen	1.410
Sonstige	4.770
Antragsfläche	90.580

Sonstige: Eiweißpflanzen, Hackfrüchte, Stilllegung, Handelsgewächse, Flachs, Hanf, Sonstige Flächen

Anteil der Grünlandtypen am Dauergrünland des Dienstbezirks

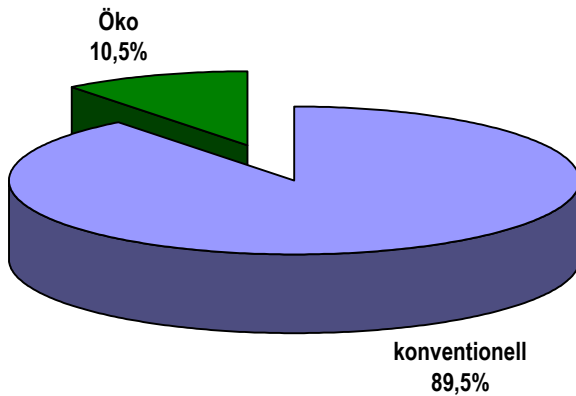


Entwicklung des Dauergrünlands		
Index 2002 = 100		
2002	61.270	100,0
2003	61.840	100,9
2004	61.470	100,3
2005	61.470	100,3
2006	60.980	99,5
2007	59.330	96,8
2008	58.380	95,3

Quelle: MLR Baden-Württemberg, Gemeinsamer Antrag 2008

Landwirtschaftliche Betriebe mit ökologischer Bewirtschaftung

Anzahl und Anteil der Betriebe ¹⁾

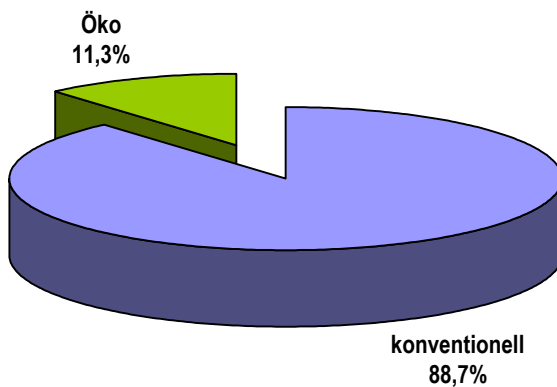


Betriebe	LRA Ravensburg	Land Baden-Württemberg
konventionell	2.785	54.153
Öko	325	2.896
gesamt	3.110	57.049
Anteil	10,5	5,1

¹⁾ Landwirtschaftliche Betriebe mit 2 ha und mehr landwirtschaftlich genutzter Fläche (LF) oder Mindesterzeugungseinheiten.

²⁾ Nach EWG-Ökoverordnung 2092/91; Betriebe mit zumindest teilweise ökologischer Bewirtschaftung.

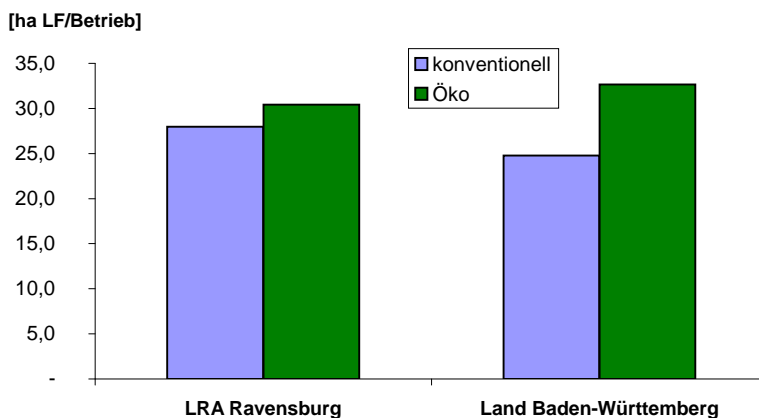
Landwirtschaftlich genutzte Fläche ³⁾



Lw. genutzte Fläche (ha LF)	LRA Ravensburg	Land Baden-Württemberg
konventionell	77.892	1.341.089
Öko ²⁾	9.892	94.593
gesamt	87.784	1.435.682
Anteil	11,3	6,6

³⁾ Angegeben ist die gesamte LF der Betriebe; unabhängig davon, ob diese ökologisch oder konventionell bewirtschaftet wird.

Durchschnittliche Betriebsgröße



Ø Betriebsgröße (ha LF)	LRA Ravensburg	Land Baden-Württemberg
konventionell	28,0	24,8
Öko	30,4	32,7

Quelle: Statistisches Landesamt Baden-Württemberg 2007